

Добро пожаловать в
Академия Карлтон Роуд

Прием Приемный вечер
На сентябрь 2024 г.



Aspire to
Achieve



Спасибо, что выбрали
Carlton Road Academy.
начать образовательный путь вашего
ребенка.



В Академии Карлтон Роуд мы...




D

**A
S
P
I
R
E**

IM HIGH



REAM BIG



МЫ СТРЕМИМСЯ...

Our Shared Vision & Values



**A
S
P
I
R
E**

- We are ambitious to **ACHIEVE**; we aim high, anything is possible!
- We show **SELF-RESPECT**, we support each other with empathy, tolerance and quiet confidence.
- We are **PROUD**: positive, practical and we persevere.
- We want to be **INSPIRED**, show our creativity, "Dream Big".
- We demonstrate **RESILIENCE**; we learn from our mistakes, are reflective and reciprocal, take responsibility for our actions.
- Everyone is **EQUAL**; there are exciting experiences at Carlton Road for all.

Даты семестра:

Срок 1

Со вторника, 3 сентября 2024 г., по пятницу, 18 октября 2024 г.

Срок 2

С понедельника, 4 ноября 2024 г. по пятницу, 20 декабря 2024 г.

Срок 3

С понедельника, 6 января 2025 г. по пятницу, 14 февраля 2025 г.

Срок 4

С понедельника, 24 февраля 2025 г. по пятницу, 4 апреля 2025 г.

Срок 5

Со вторника, 22 апреля 2025 г., по пятницу, 23 мая 2025 г.

Срок 6

С понедельника, 2 июня 2025 г. по среду, 23 июля 2025 г.

Наша школьная форма

Вашему ребенку понадобится следующая форма:

- Красная толстовка или кардиган
- Белая рубашка-поло
- Серая/черная юбка или брюки
- Черные/серые или белые носки или колготки
- Черные ОБУВИ без каблука



ПЭ униформа:

- Обычные черные шорты.
- Белая футболка без пуговиц.
- Черные плимсоллы для занятий спортом на открытом воздухе.

Все должно быть названо, и все предметы PE должны находиться в маркированных пакетах.

Мы также просим вас прислать сумку с запасной одеждой на случай несчастных случаев.

Продавцы униформы...

Нашу форму можно купить в компании Nationwide School Uniforms , которая примет ваш заказ по телефону или через Интернет и отправит всю одежду на ваш домашний адрес. <https://www.nationwideschooluniforms.co.uk/school-uniform/primary-school/carlton-road-academy>



Олдридс в центре Бостона:

<https://www.oldrids.co.uk/uniforms/boston-schools/carlton-road-academy-boston/c20031>



Нефирменную униформу можно приобрести в большинстве супермаркетов и магазинов одежды на Хай-стрит или в Интернете.

Ювелирные изделия:

В школе разрешено носить только одну пару простых шпилек.



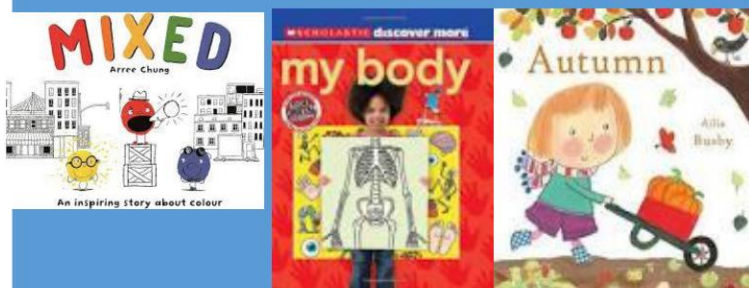
Портфель:

Каждому ребенку, посещающему Carlton Road Academy, бесплатно предоставляется сумка с книгами. Его отправят домой в первую неделю семестра в сентябре.

Ваш ребенок должен приносить это в школу каждый день, и, когда вы услышите, как ваш ребенок читает, сделайте отметку в его журнале чтения. Очень важно слушать, как ребенок читает дома.

Наши учебные темы


Термин 1-Цвета мира




Семестр 2-В лес



Термин 3 – Приблизиться к Луне

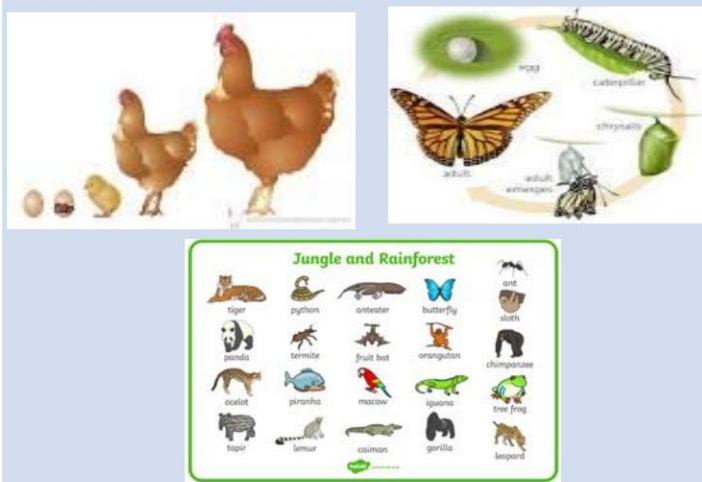


Термин 4 – от поля до вилки



Термин 5 – Все существа великие и

Маленький



Срок 6 – Вверх, вверх и в сторону



Наш школьный день...



8.40-8.50: Дети приходят в школу.

8.50-9.00: Регистрация, ежедневный календарь и обсуждение погоды.



9.00: Фоника – используем схему «Маленькая палочка» (подробнее об этом ниже).

9.30: Дети получают доступ к вещам в отделении.

10:00: Время уборки, а затем ввод математических

данных. 10:30: Время перекуса (молоко и фрукты).



10:45: Дети получают доступ к провизии

11.30: Приведение порядка в порядок и подготовка к обеду (мытьё рук и раздача жетонов на обед).

11.45-12.45: Обед (поесть в зале, потом пойти поиграть)

Наш учебный день продолжился...

12.50: Регистрация

1.00: Весёлые пальчики (мелкая моторика)

1.15: Информация о дневном

занятии 1.30: Доступ детей к вещам в отделении 2.30: Время,

проведенное в чистоте, и напитки (в жаркую погоду)

2.45: Сборка 3.00:

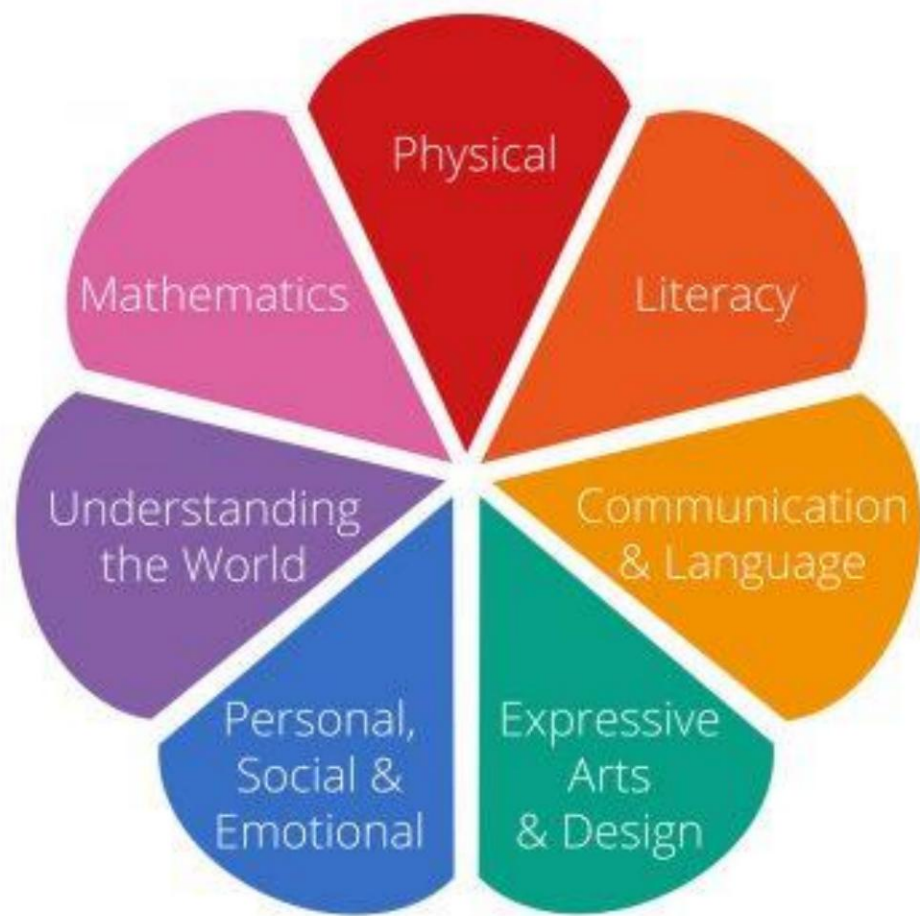
Время рассказывать и собираться домой 3.15:

Окончание школы



Что значит «получить доступ к предоставлению» ?

EYFS предоставляет детям возможность учиться через игру. Игра очень важна, поскольку дети учатся больше и сохраняют больше, когда они чему-то научились в игре.



Мы предоставляем нашим детям возможность получить доступ к игровым занятиям, чтобы поддержать их обучение во всех этих областях. На следующих слайдах показаны дети, играющие в различные предметные области...

Дети «получат доступ к продовольствию» ...



Дети будут выбирать то, что им предоставлено, чтобы получить к ним доступ.

Предоставляемые ресурсы тщательно спланированы для поддержки темы обучения каждую неделю.

Дети «получат доступ к продовольствию» ...



Поощряется независимость и выбор. Также предоставляются необычные предметы, которые расширяют детский опыт и вызывают любопытство, трепет и удивление.




Маленькая Вандл Афоникс

Именно по этой схеме мы научим вашего ребенка читать. Оно четко последовательно и структурировано. Он учит детей распознавать звуки, правильно их писать, а затем смешивать их, чтобы читать слова.

Дети изучают новую фонему (звук) каждый день в течение 4 дней, а в пятницу повторяют звуки недели.

Phase 2 grapheme information sheet

Autumn 1

Grapheme and mnemonic	Picture card	Pronunciation phrase	Formation phrase
s s	 snake	Show your teeth and let the s hiss out ssssss sssss	Under the snake's chin, slide down and round its tail.
a a	 astronaut	Open your mouth wide and make the a sound at the back of your mouth aaa	Around the astronaut's helmet and down into space.
t t	 tiger	Open your lips; put the tip of your tongue behind your teeth and press ttt	From the tiger's nose to its tail, then follow the stripe across the tiger.
p p	 penguin	Bring your lips together, push them open and say ppp	Down the penguin's back, up and around its head.
i i	 iguana	Pull your lips back and make the i sound at the back of your mouth iii	Down the iguana's body, then draw a dot (on the leaf) at the top.
n n	 net	Open your lips a bit, put your tongue behind your teeth and make the nnnn sound nnnn	Down the stick, up and over the net.
m m	 mouse	Put your lips together and make the mmmm sound mmmm	Down, up and over the mouse's ears, then add a flick on the nose.

© 2021 Wandle Learning Trust. All rights reserved.



Grapheme and mnemonic	Picture card	Pronunciation phrase	Formation phrase
d d	 duck	Put your tongue to the top and front of your mouth and make a quick d sound ddd	Round the duck's body, up to its head and down to its feet.
g g	 goat	Give me a big smile that shows your teeth; press the middle of your tongue to the top and back of your mouth; push your tongue down and forward to make the g sound ggg	Round the goat's face, up to his ear; down and curl under his chin.
o o	 octopus	Make your mouth into round shape and say ooo	All around the octopus.
c c	 cat	Open your mouth into a little smile; make your tongue flat and move it up towards the top of your mouth to say ccc	Curl around the cat.
k k	 kite	Open your mouth into a little smile; make your tongue flat and move it up towards the top of your mouth to say kkk	Down the kite, up and across, back and down to the corner.
ck ck	 sock	Open your mouth into a little smile; make your tongue flat and move it up towards the top of your mouth to say ccc	c Curl round the heel of the sock. k Down the sock, up and across, back and down and to the corner. Catchphrase: Rock that sock!
e e	 elephant	Open your mouth wide and say eee	Around the elephant's eye and down its trunk.

© 2021 Wandle Learning Trust. All rights reserved.



Дополнительная информация будет предоставлена по этому вопросу во время информационной сессии по акустике в первом семестре (дата будет объявлена позднее).

Мы используем схему «Белая роза по математике» во всей школе. Это фантастическая схема, и сеансы на приеме часто связаны с историями.

	Week 1	Week 2	Week 3	Week 4	Week 5	Week 6	Week 7	Week 8	Week 9	Week 10	Week 11	Week 12
Autumn term	Getting to know you		Match, sort and compare <i>Free trial</i> VIEW	Talk about measure and patterns VIEW	It's me 1, 2, 3 VIEW		Circles and trian... VIEW	1, 2, 3, 4, 5 VIEW		Shapes with 4 si... VIEW		
Spring term	Alive in 5 VIEW	Mass and capacity VIEW	Growing 6, 7, 8 VIEW	Length, height and time VIEW	Building 9 and 10 VIEW	Explore 3-D shapes VIEW						
Summer term	To 20 and beyond VIEW	How many now? VIEW	Manipulate, compose and decompose VIEW	Sharing and grouping VIEW	Visualise, build and map VIEW	Make connections VIEW	Consolidation					



Информация о еде



Время закуски

Ваш ребенок получит кусочек фрукта в качестве полдника. Им не нужно будет брать с собой никаких дополнительных закусок.

Во время утреннего перекуса детям также будут предоставлены молоко или вода.

Время обеда:

Все ученики приемных классов 1 и 2 классов имеют право на бесплатное школьное питание.

На ParentPay вам будет доступно меню, из которого вы сможете заказать еду для своего ребенка.

Это необходимо сделать не позднее полуночи понедельника, чтобы можно было заказать обеды на следующие недели.

успешно.

Вы можете отправить своего ребенка с упакованным ланчем, пожалуйста, убедитесь, что это имя.

Важно, чтобы вы сообщили своему классному руководителю о любых пищевых аллергиях, которые могут возникнуть у вашего ребенка.

Любые вопросы, пожалуйста, спрашивайте.

Если ваш ребенок заболел

Если ваш ребенок заболел, вам нужно будет звонить в офис по телефону 01205

364674 каждый день, пока он не поправится достаточно, чтобы вернуться.

Если вашему ребенку врач прописал лекарство, то применяются следующие правила:

- Лекарства, прописанные 3 раза в день, персонал НЕ БУДУТ выдавать. Родители могут давать предписанную дозировку.
утром, после школы и перед сном.
- Лекарства, назначенные 4 раза в день, БУДУТ выдаваться сотрудником, но родителям необходимо будет заполнить и подписать форму, дающую разрешение на это.
- Руководитель отдела здравоохранения и безопасности рекомендует держать любого ребенка, страдающего от болезни и диареи, не ходить в школу минимум 48 часов, начиная с последнего эпизода.

Медицинские условия...

Если у вас есть какие-либо опасения, связанные со здоровьем вашего ребенка, приходите и поговорите с нами и держите нас в курсе любых диагностированных заболеваний. Сюда также входят любые новости об аллергии и астме. Если у вашего ребенка астма и он пользуется ингалятором, четко промаркируйте его и принесите в школьный офис. Его необходимо постоянно хранить в школе, и вам нужно будет подписать форму, чтобы дать нам разрешение на администрирование в случае необходимости.

Doctor's Surgery	
Surgery Address	
Surgery Telephone Number	
NHS Number	
Does your child have any SEND needs/EHCP. If YES please specify YES/NO	
Does your child have any hearing difficulty? If YES please specify YES/NO	
Does your child have any eyesight difficulty? If YES please specify YES/NO	
Does your child have any speech difficulty? If YES please specify YES/NO	
Does your child have asthma? If YES please specify and give details of medication. YES/NO	Inhalers which need to be in school should be clearly marked with child's name and dosage/frequency.
Does your child have an allergy? If YES please specify and give details of any medication. YES/NO	
Has your child had any major operations? If YES please specify YES/NO	
Does your child have a serious illness? If YES please specify YES/NO	
Does your child have dietary restrictions due to being a vegetarian or for religious beliefs? If YES please specify YES/NO	

This form must be signed by someone with parental responsibility. The information I have given is correct to the best of my knowledge and belief.

Это медицинский раздел формы приема. Эта страница чрезвычайно важна, чтобы мы могли обеспечить безопасность вашего ребенка.

Пожалуйста, обрати внимание:

Сотрудник может принимать только назначенные лекарства. Его НЕОБХОДИМО сдать в офисе в первый день.

Мы НЕ МОЖЕМ давать парацетамол (Калпол) или любые обезболивающие, если они не прописаны и не имеют аптечной этикетки.

Attendance

Your child will have the opportunity to learn something new every day. Poor attendance will result in your child needing to catch up on what has been missed. Children can become very upset when they are aware that their friends are able to complete tasks that they cannot.

ABSENCE = LOST OPPORTUNITY



Did You Know... ?

If Your Child's Attendance During the School Year...	Your Child Would Have Lost Approximately...	or They Would Have Missed Approximately...
was 95%	9 Days from School	50 Lessons
was 90%	19 Days from School	100 Lessons
was 85%	29 Days from School	150 Lessons
was 80%	38 Days from School	200 Lessons
was 75%	48 Days from School	250 Lessons

Getting Your Child to School Really Matters

Посещаемость и праздники

Ваш ребенок будет иметь возможность каждый день узнавать что-то новое.

Плохая посещаемость приведет к тому, что вашему ребенку придется

наверстать упущенное. Дети могут очень расстроиться, когда узнают, что их

друзья могут выполнить задания, которые они не могут.

Постановления правительства, принятые в сентябре 2013 года, гласят, что учеников не следует брать на каникулы во время семестра. Закон гласит, что родители не имеют автоматического права забирать ребенка из школы на каникулы во время семестра. Мы не предоставляем детям работу, которую они могли бы взять с собой на отдых. Отсутствие может привести к назначению фиксированного штрафа в соответствии с разделом 444 (B) Закона об образовании 1996 года.

Вам нужно будет поговорить с директором школы, миссис Койл, если вам потребуется отпуск в случае исключительных обстоятельств.

Предоставление пароля на случай, если кто-то другой заберет вашего ребенка


Emergency Contact Details

Please give two contact details, *other than Parents*, on the sheets provided. It is good practice for schools to try each number if they cannot get a reply, to ensure your child is kept safe and well.

Please remember to inform the school immediately of any changes.

Password required for child to be collected from school:

.....



Очень важно! (Страница 6 формы приема)

Подготовка к школе

Чтобы дать вашему ребенку лучшее начало школьной жизни, полезно, если вы сможете попрактиковаться в том, что ему

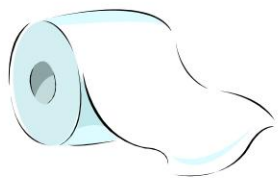
может показаться трудным или тревожным: • Ходить в туалет и потом подтираться. • Использование

мыла для мытья рук. • Соблюдать базовую гигиену, например, сморкаться.

• Самостоятельное одевание и раздевание. •

Надевание обуви на правую ногу. •

Застегивание и расстегивание молнии на пальто.





Подготовка к школе

Есть еще несколько способов помочь вашему ребенку до (и после) поступления в школу:

- Рассказывать о том, что вы делаете, и проявлять интерес к вещам, которые вы видите вокруг себя.

- Читайте вместе



- Вместе пойте детские песенки. •

Счет – поднимаясь по лестнице, накрывая стол, называя и сопоставляя цвета и предметы.



- Вырезка и рисование



Полезные приложения для скачивания





Гобелен

- Tapestry — это онлайн-журнал обучения. Мы используем его, чтобы держать вас в курсе любых сообщений и сообщать вам об успехах вашего ребенка.
- Информацию об установке Гобелена и пример того, как он будет выглядеть, вы найдете в онлайн-дневнике вашего ребенка в вашей упаковке.
- Мы вышлем вам данные для входа по электронной почте для доступа к этому. Если вы уже зарегистрированы в Tapestry в Carlton Road Nursery, вам не нужно этого делать, поскольку вы уже зарегистрированы.



Родительская плата

Что делает ParentPay?

- позволяет вам бронировать питание и оплачивать другие расходы, например, поездки и уроки музыки.
- предлагает высокозащищенный платежный сайт
- предоставляет вам историю всех совершенных вами платежей
- позволяет вам создать единую учетную запись для всех ваших детей, посещающих школу ParentPay.
- показывает вам все доступные к оплате предметы, относящиеся к каждому из ваших детей
- отправляет квитанцию об оплате на адрес электронной почты, который вы зарегистрировали.
- предлагает вам возможность устанавливать автоматические напоминания о платежах по электронной почте/SMS.
- Детские обеды на следующую неделю необходимо заказывать до полуночи понедельника.

(Для получения дополнительной информации найдите буклет, вложенный в приветственный пакет вашего ребенка; не стесняйтесь обращаться в офис, если у вас есть какие-либо сомнения относительно родительской оплаты)



Лента новостей . Лента, очень похожая на другие сайты социальных сетей, куда будут загружаться фотографии, новости и информация, посвященная тому, чем ученики занимались в школе.

Календарь — календарь событий академии, который позволит вам видеть предстоящие события, а родители смогут планировать заранее.

Уведомления . Все письма родителям будут отправляться через приложение, бумажные копии больше не будут обычным способом отправки писем домой. В некоторых уведомлениях может быть кнопка, которую родители могут нажать, чтобы дать разрешение или подтвердить, что вы прочитали конкретное письмо.

Формы. Родители смогут заполнять школьные формы в приложении.

Центр — родители найдут ссылки на внешние веб-сайты, к которым они обращаются в школе, например ParentPay.

Родительский портал – здесь показаны все дети, которые учатся в школе, и информация о них, которую мы храним. Родители смогут сообщать об отсутствии через приложение и загружать письма о назначении на прием и записи врачей, которые передаются непосредственно в школу.

Электронная почта и текстовые сообщения. Школа может использовать MyEd для отправки сообщений по электронной почте и текстовых сообщений родителям.

Если вы еще этого не сделали,
возьмите с собой свидетельство о
рождении или паспорт вашего ребенка ,
чтобы мы могли проверить дату
рождения и написание его имени.

Если вам нужна помощь в заполнении форм, пожалуйста, не
стесняйтесь спрашивать.



**Aspire to
Achieve**



Спасибо за ваше время сегодня.
Мы с нетерпением ждем встречи с
вашим ребенком в сентябре!

В ближайшее время с вами свяжутся по поводу дегустационных занятий для вашего ребенка.

Если у вас есть вопросы, задайте их сотруднику.